



ФЕДЕРАЛЬНАЯ СЛУЖБА
ГОСУДАРСТВЕННОЙ СТАТИСТИКИ

ТЕРРИТОРИАЛЬНЫЙ ОРГАН ФЕДЕРАЛЬНОЙ СЛУЖБЫ
ГОСУДАРСТВЕННОЙ СТАТИСТИКИ
ПО НОВОСИБИРСКОЙ ОБЛАСТИ

Сведения о работе автобусов по маршрутам регулярных перевозок в Новосибирской области



за январь-декабрь 2022 года



ФЕДЕРАЛЬНАЯ СЛУЖБА
ГОСУДАРСТВЕННОЙ СТАТИСТИКИ

Сведения о работе автобусов по маршрутам регулярных перевозок в Новосибирской области

за январь-декабрь 2022 года

01

ПОКАЗАТЕЛИ ПЕРЕВОЗКИ ПАССАЖИРОВ
АВТОБУСАМИ ПО МАРШРУТАМ РЕГУЛЯРНЫХ
ПЕРЕВОЗОК

02

ПОКАЗАТЕЛИ ПАССАЖИРООБОРОТА
АВТОБУСОВ ПО МАРШРУТАМ РЕГУЛЯРНЫХ
ПЕРЕВОЗОК



ПЕРЕВЕЗЕНО ПАССАЖИРОВ АВТОБУСАМИ ПО МАРШРУТАМ РЕГУЛЯРНЫХ ПЕРЕВОЗОК



ЗА ДЕКАБРЬ 2022 ГОДА

В % к соответствующему месяцу предыдущего года

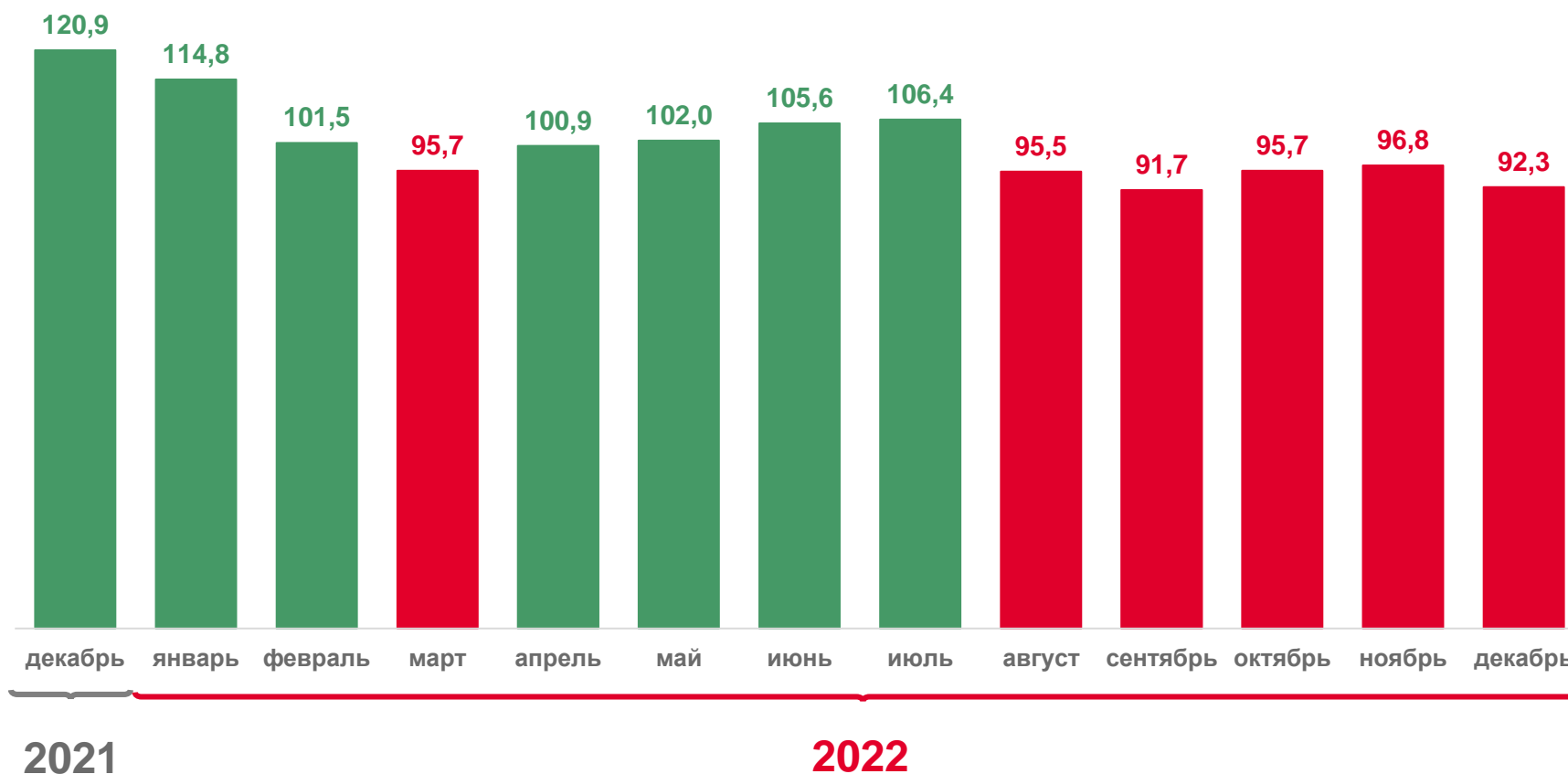
15,4 млн человек

100,4%

к ноябрю 2022 года

92,3%

к декабрю 2021 года



ПЕРЕВЕЗЕНО ПАССАЖИРОВ АВТОБУСАМИ ПО МАРШРУТАМ РЕГУЛЯРНЫХ ПЕРЕВОЗОК



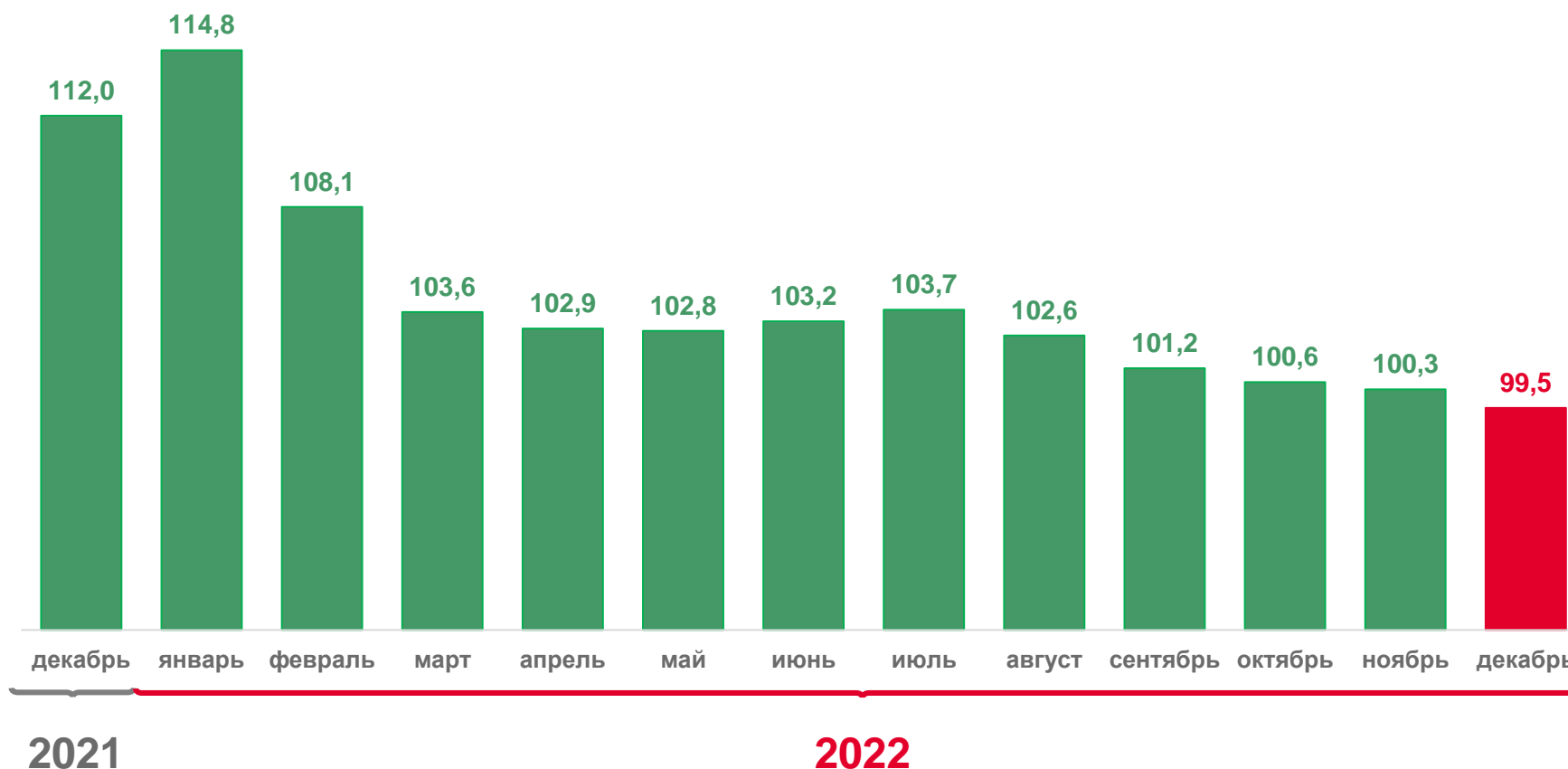
ЗА ЯНВАРЬ - ДЕКАБРЬ 2022 ГОДА

В % к соответствующему периоду с начала предыдущего года

177,8 млн человек

99,5%

к январю - декабрю
2021 года



ПАССАЖИРООБОРОТ АВТОБУСОВ ПО МАРШРУТАМ РЕГУЛЯРНЫХ ПЕРЕВОЗОК



ЗА ДЕКАБРЬ 2022 ГОДА

В % к соответствующему месяцу предыдущего года

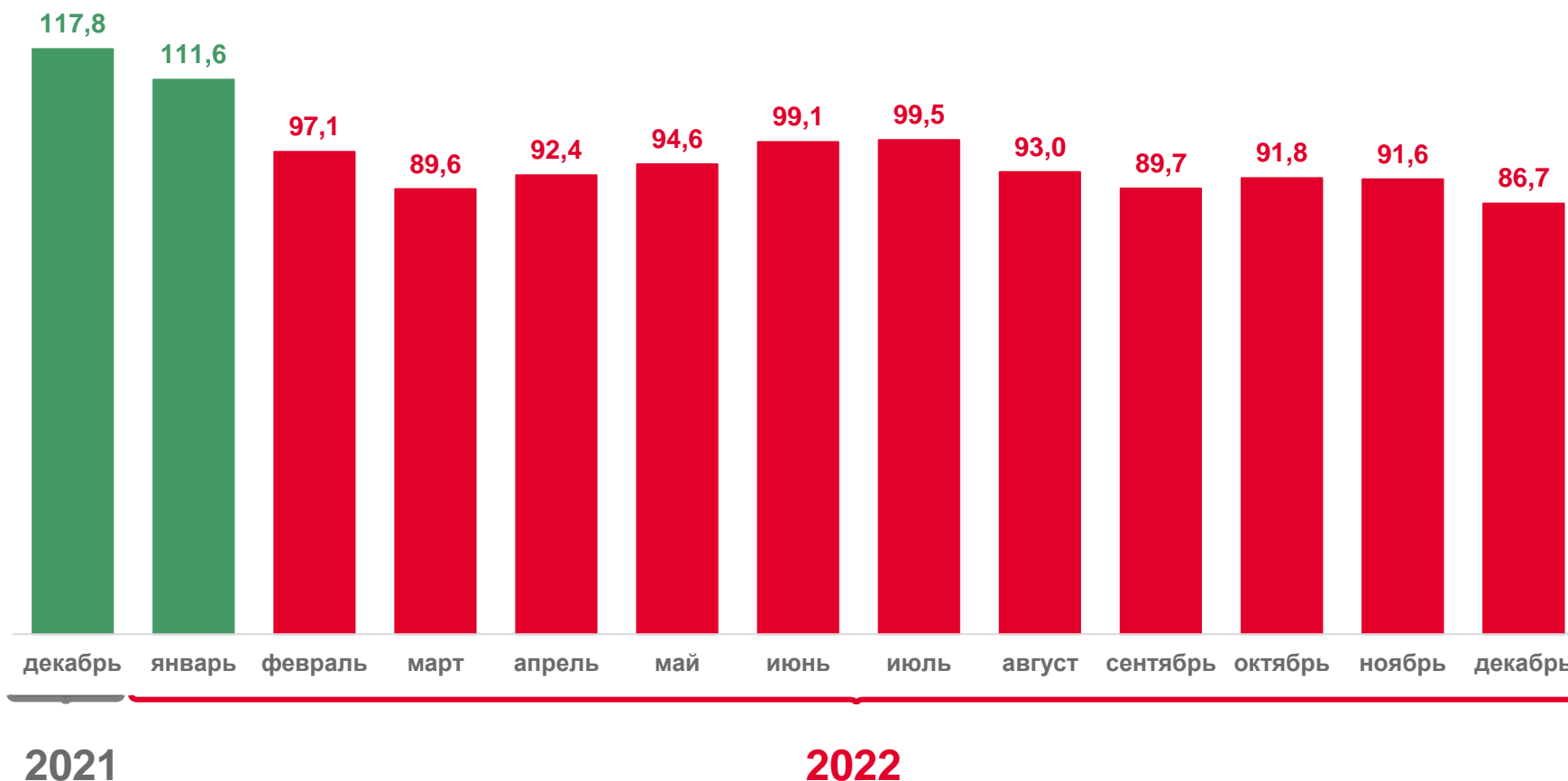
201,1 млн пасс.-км

100,6%

к ноябрю 2022 года

86,7%

к декабрю 2021 года



ПАССАЖИРООБОРОТ АВТОБУСОВ ПО МАРШРУТАМ РЕГУЛЯРНЫХ ПЕРЕВОЗОК



ЗА ЯНВАРЬ - ДЕКАБРЬ 2022 ГОДА

В % к соответствующему периоду с начала предыдущего года

2400,4 млн пасс.-км

94,4%

к январю - декабрю
2021 года

